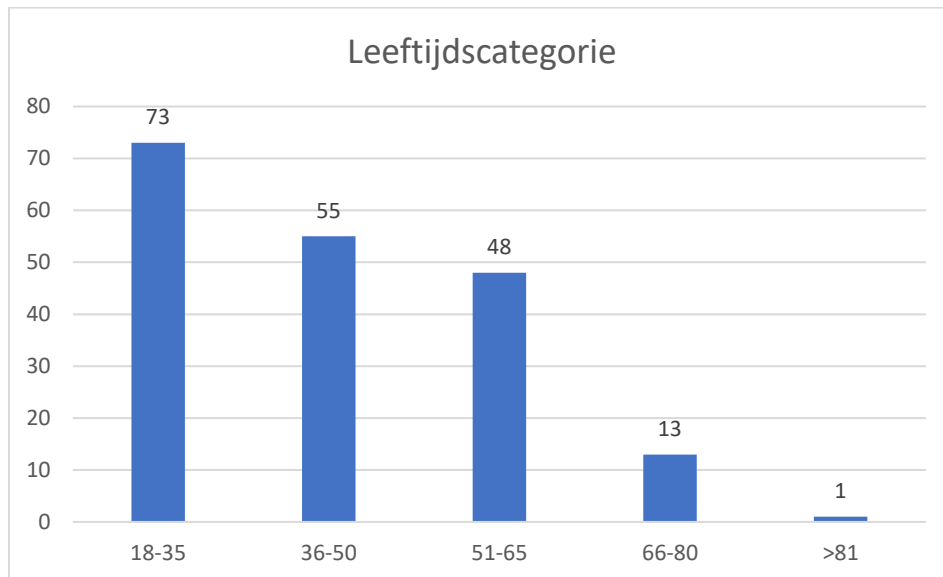


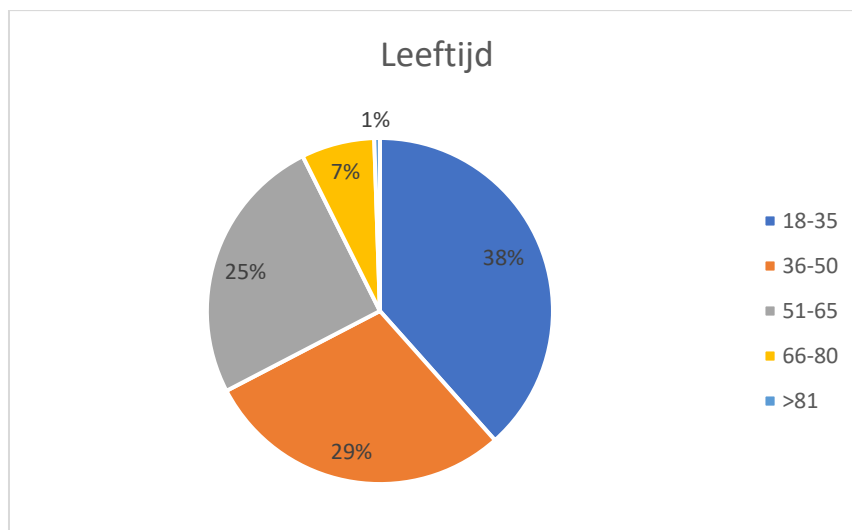
Resultaten enquête Egmond aan den Hoef

In totaal hebben 190 mensen de enquête ingevuld. Niet alle respondenten hebben alle vragen ingevuld en soms zijn er meerdere antwoorden mogelijk op 1 vraag waardoor het totaal aantal reacties op sommige vragen niet altijd gelijk is aan het totaal aantal respondenten.

Vraag 1 - Leeftijd

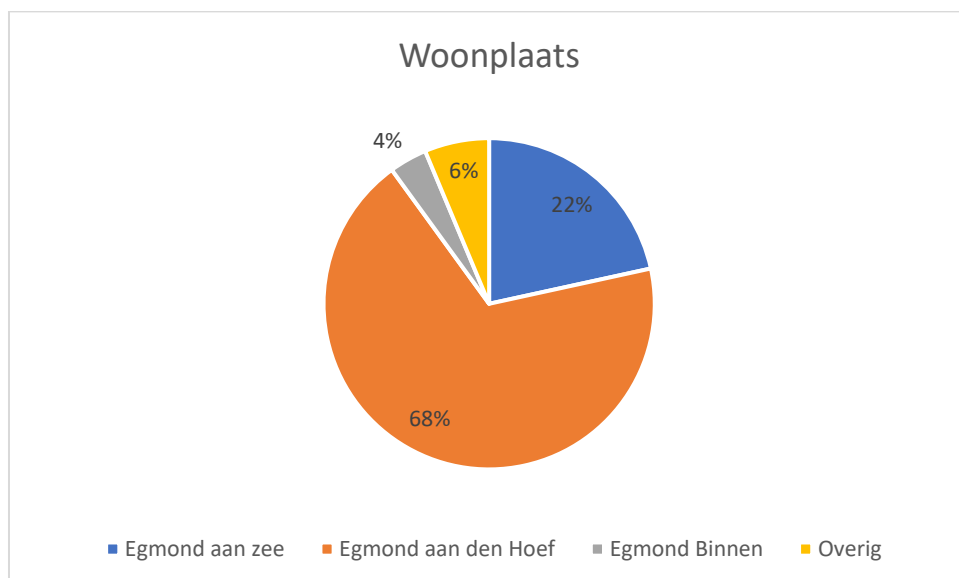


	Aantal
18-35	73
36-50	55
51-65	48
66-80	13
>81	1
Eindtotaal	190



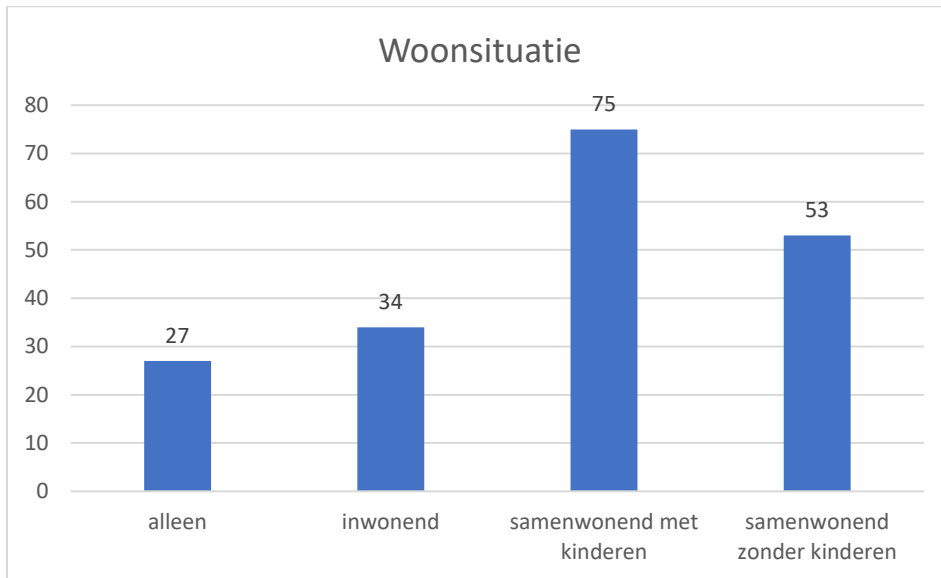
Vraag 2 - Postcode

	Aantal	
1034	1	
1834	1	
1851	2	
1852	4	Heilo
1924	1	
1931	41	Egmond aan zee
1934	130	Egmond aan den Hoef
1935	7	Egmond Binnen
1813	1	
1186	1	
1825	1	
Eindtotaal	190	

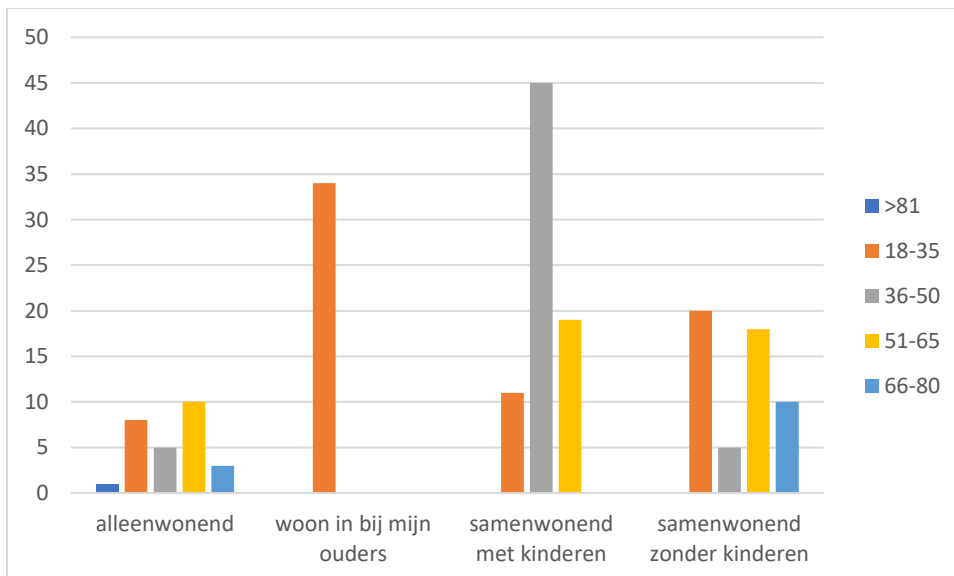


Vraag 3 - Woonsituatie

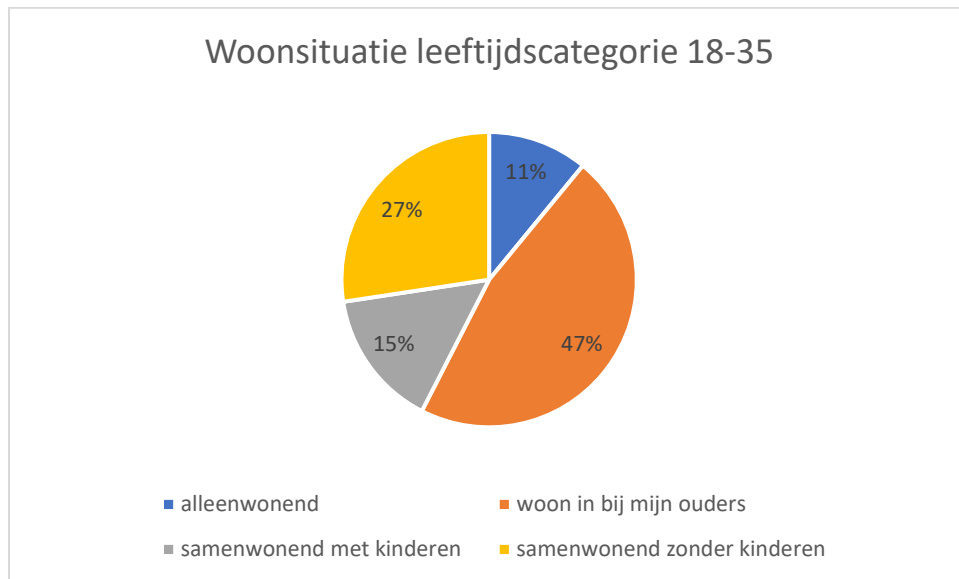
	Aantal
alleen	27
inwonend	34
samenwonend met kinderen	75
samenwonend zonder kinderen	53
Eindtotaal	189



Woonsituatie per leeftijdscategorie



Woonsituatie leeftijdscategorie 18-35



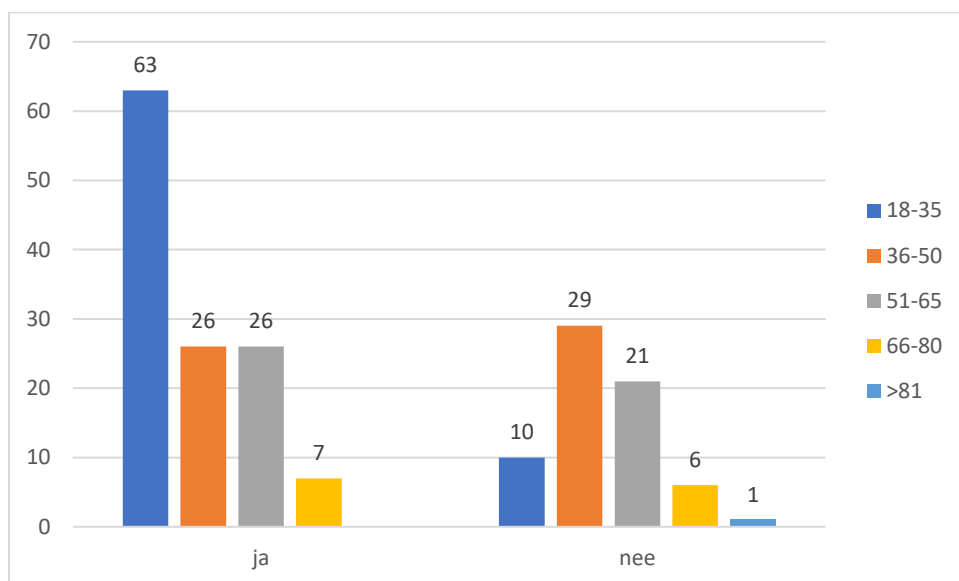
Vraag 4 - In de nabije toekomst op zoek naar een nieuwe woning

	Aantal
ja	122
nee	67
Eindtotaal	189

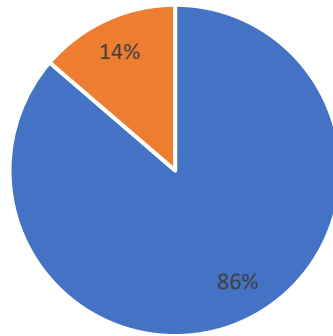


Aantal wel/niet woningzoekende per leeftijdscategorie

	18-35	36-50	51-65	66-80	>81	Eindtotaal
ja	63	26	26	7		122
nee	10	29	21	6	1	67
Eindtotaal	73	55	47	13	1	189



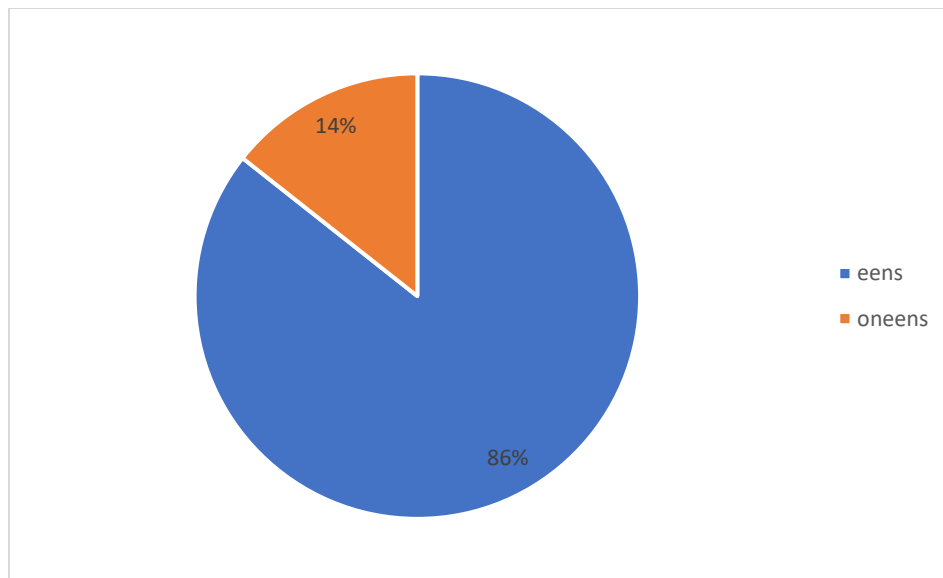
leeftijdscategorie 18-35



■ ja ■ nee

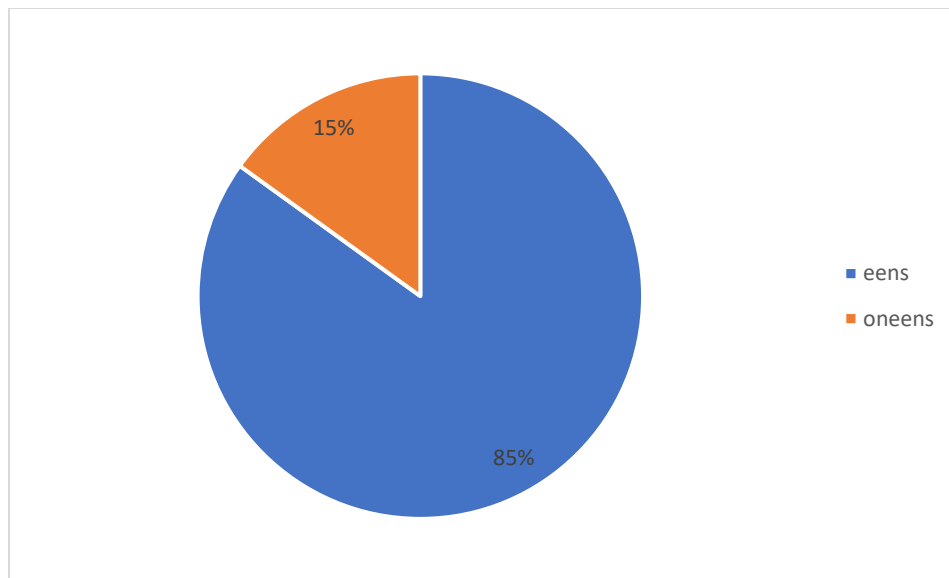
Vraag 5 - Egmond aan den Hoef noord is een goede plek voor woningbouw.

	Aantal
eens	161
oneens	27
Eindtotaal	188



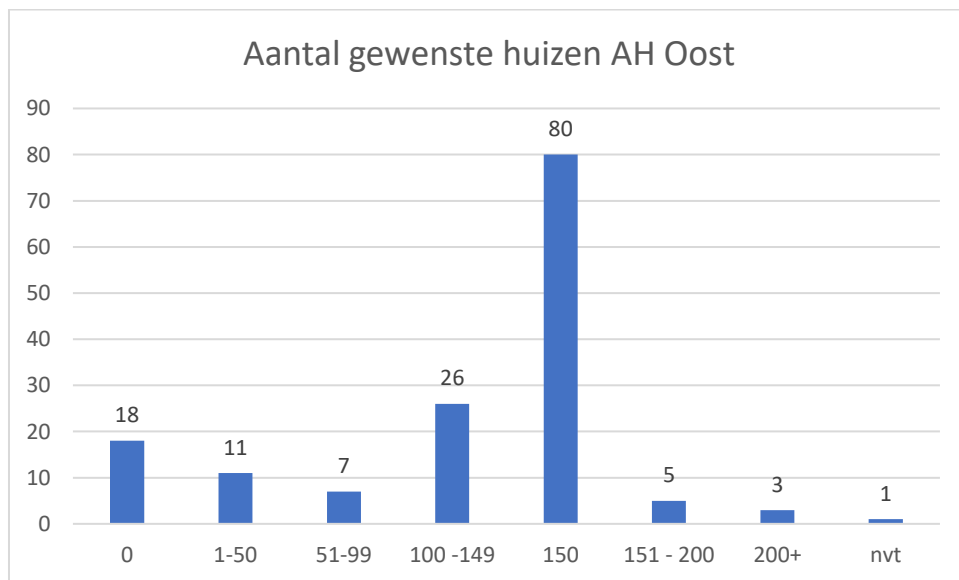
Vraag 6 - Egmond aan den Hoef oost is een goede plek voor woningbouw.

	Aantal
eens	158
oneens	28
Eindtotaal	186



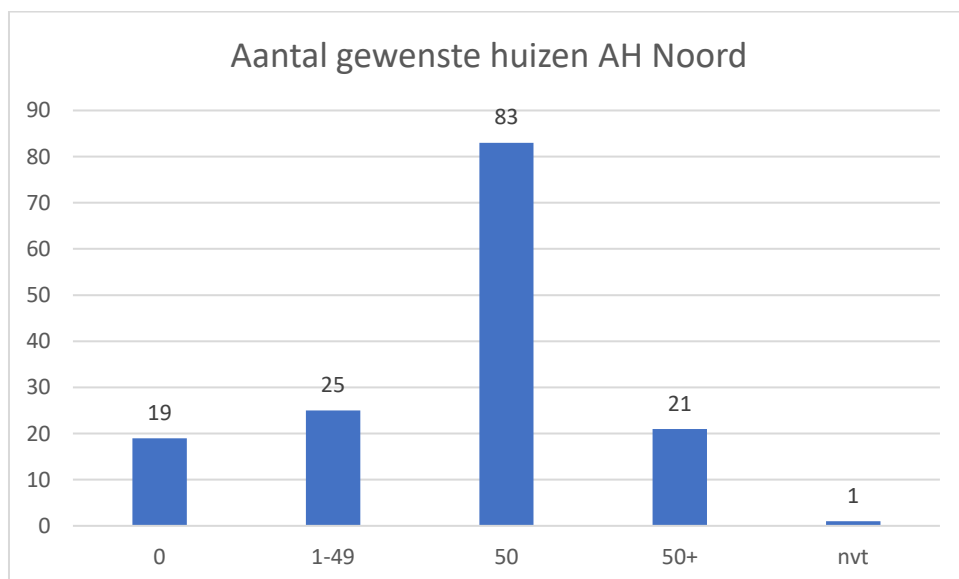
Vraag 7 - Hoeveel woningen vindt u wenselijk voor de locatie Egmond aan den hoef oost?

	Aantal
0	18
6	1
45	1
50	9
60	1
70	2
75	3
80	1
100	16
120	3
125	2
130	1
135	2
140	2
150	80
170	1
175	1
200	3
300	2
999	1
Eindtotaal	150



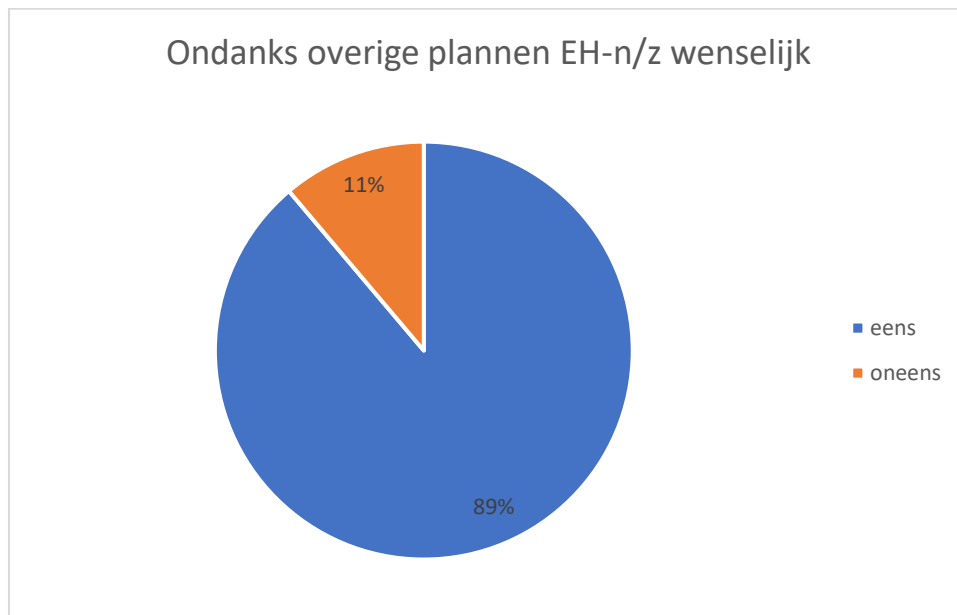
Vraag 8 - Hoeveel woningen vindt u wenselijk voor de locatie Egmond aan den Hoef noord?

	Aantal
0	19
4	1
10	2
20	1
25	1
30	4
35	3
40	9
45	4
50	83
60	5
70	2
80	1
100	6
150	2
180	1
200	1
250	1
500	1
900	1
nvt	1
Eindtotaal	149



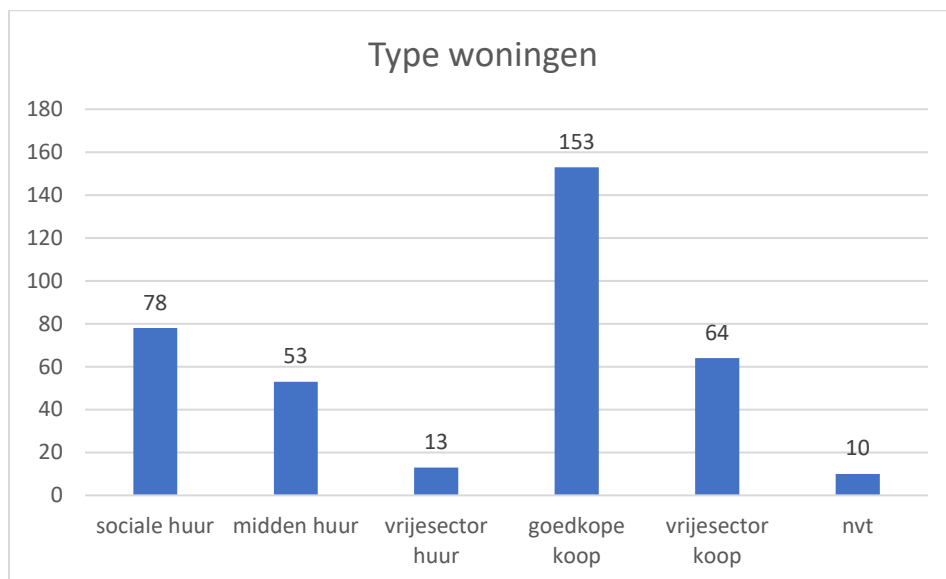
Vraag 9 - Stelling: ondanks overige nieuwbouw plannen zijn nieuwe woningen op deze locaties wenselijk.

	aantal
eens	159
oneens	20
Eindtotaal	179



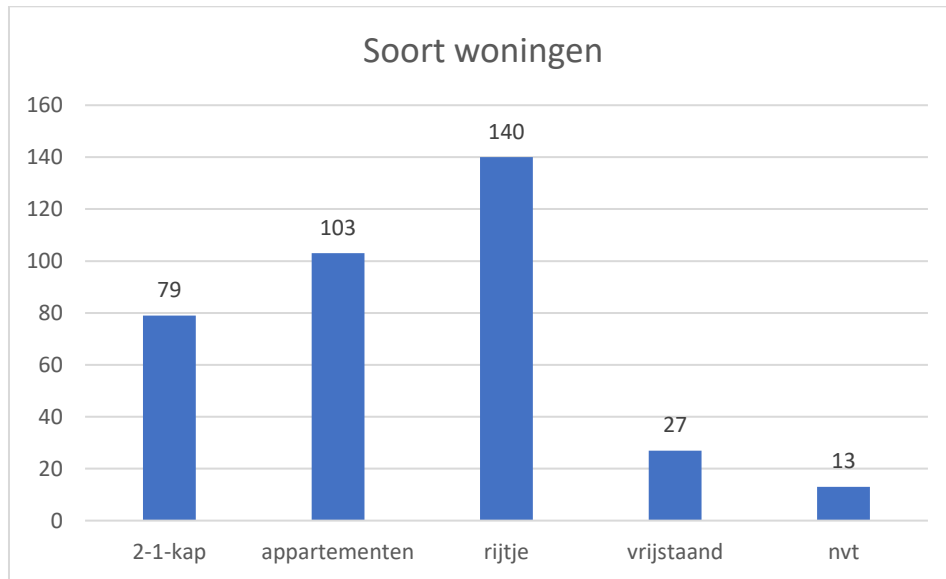
Vraag 10 - Welk type woning wilt u graag in Egmond-Binnen?

	Aantal
sociale huur	78
midden huur	53
vrijesector huur	13
goedkope koop	153
vrijesector koop	64
nvt	10
Eindtotaal	371



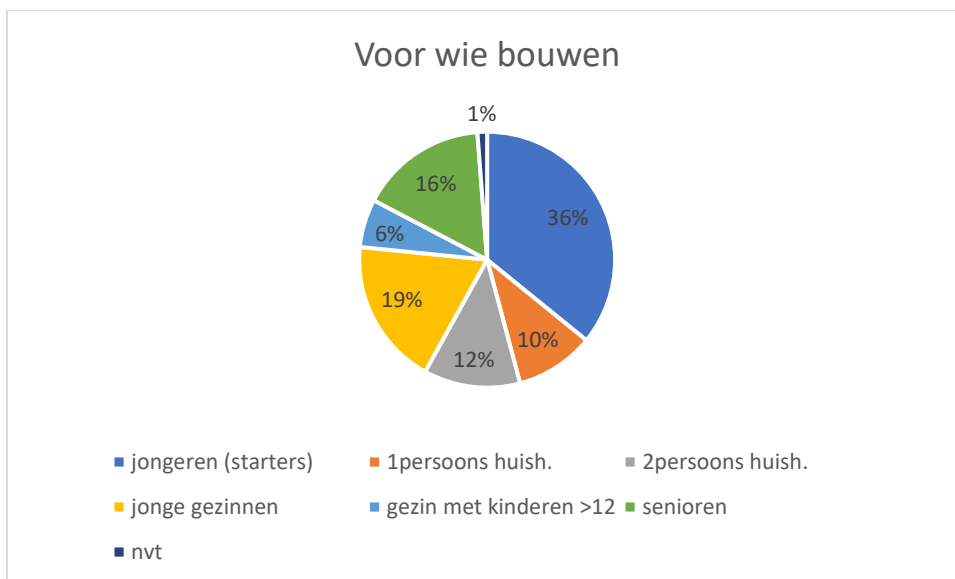
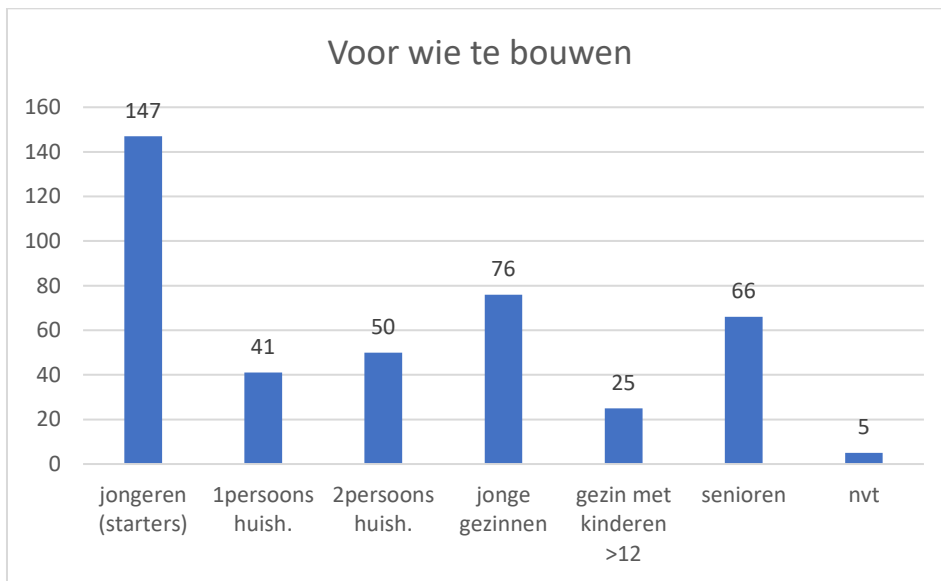
Vraag 11 - Aan welke soort woningen is behoefte?

	Aantal
2-1-kap	79
appartementen	103
rijtje	140
vrijstaand	27
nvt	13
Eindtotaal	362



Vraag 12 - Voor wie moeten vooral woningen worden gebouwd?

	Aantal
jongeren (starters)	147
1persoons huish.	41
2persoons huish.	50
jonge gezinnen	76
gezin met kinderen >12	25
senioren	66
nvt	5
Eindtotaal	410



Vraag 13 - Als er woningen worden gebouwd vind ik het belangrijk dat ...

	Aantal
landschap overgang	53
verkeer goed geregeld	44
energiezuinig	38
betaalbaarheid	134
groene wijk	48
speelgelegenheid	19
voorrang voor Egmonders	137
stimuleren doorstroming	69
gefaseerd	5
tuin bij elke woning	53
nvt	2
Eindtotaal	602

